

C'midy

Au service
des collégiens
des Yvelines



Restauration scolaire 2024-2025 dans les collèges des Yvelines : ouverture des inscriptions en ligne du 15 mai au 15 juillet 2024



Yvelines
Le Département



Bienvenue !

En septembre prochain, votre enfant entre dans un collège public des Yvelines. Afin qu'il puisse bénéficier de la restauration scolaire C'midy, il est nécessaire que vous procédiez à son inscription à la cantine, qui est indépendante de celle au collège.

Simple et rapide, la démarche s'effectue directement en ligne sur www.so-happy.fr à partir du 15 mai 2024

Vous n'avez pas encore de compte SoHappy ? Suivez notre pas à pas ci-contre.

Vous avez déjà un compte SoHappy ? Rendez-vous au [dos](#).

À noter, lors de l'inscription en ligne, à l'étape 5 du "pas à pas" vous devrez vous munir d'un justificatif de revenu (numéro allocataire ou avis d'imposition). Plusieurs cas sont possibles :

■ Je suis allocataire CAF :

Munissez-vous de votre numéro allocataire. Si vous ne l'avez plus en votre possession, contactez la CAF.

■ Je ne suis pas allocataire CAF :

Munissez-vous de votre dernier avis d'imposition.

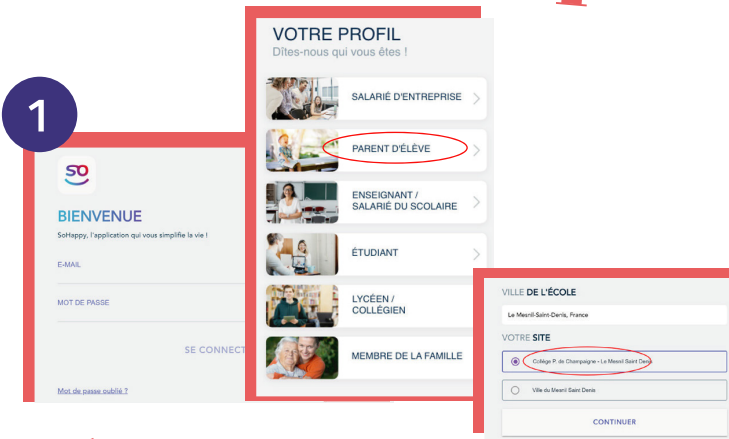
■ Je suis dans une autre situation :

Vous pouvez également inscrire votre enfant au tarif maximum sans transmettre de justificatif de revenu.

Inscription en ligne : je n'ai pas de compte SoHappy

Cette démarche prend seulement quelques minutes, elle doit être effectuée sans interruption.

Je me rends sur le site www.so-happy.fr 



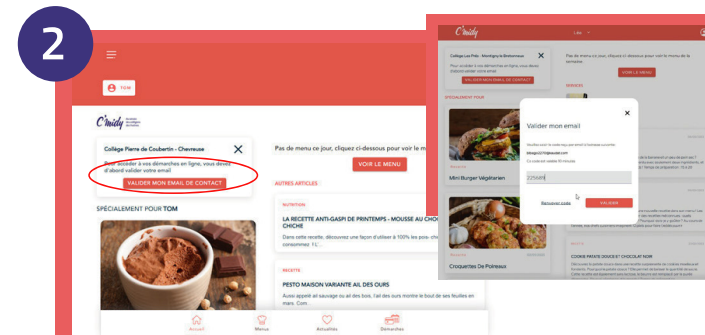
1 Je crée mon compte

- Je clique sur "**Créer un compte**" et je sélectionne le profil "**Parent d'élève**" puis je renseigne mes informations personnelles.
- **J'ajoute mon ou mes enfants** : je saisis le nom de la ville, je sélectionne l'établissement (et non la ville) et le type de menu "Collège".
- **À noter** : pour les adultes déjeunant au restaurant scolaire, la démarche est identique.



2 J'inscris mon ou mes enfant(s) (1/2)

- Je clique sur le bouton rouge pour finaliser mon ou mes inscription(s).
- Je clique sous le prénom de mon ou mes enfant(s) puis sur "Commencer".



2 Je valide mon adresse mail

- Sur la page d'accueil, je clique sur "**Valider mon email de contact**".
- Je valide mon adresse mail en renseignant le code qui m'a été envoyé dans ma messagerie, objet "**Confirmer votre e-mail**".



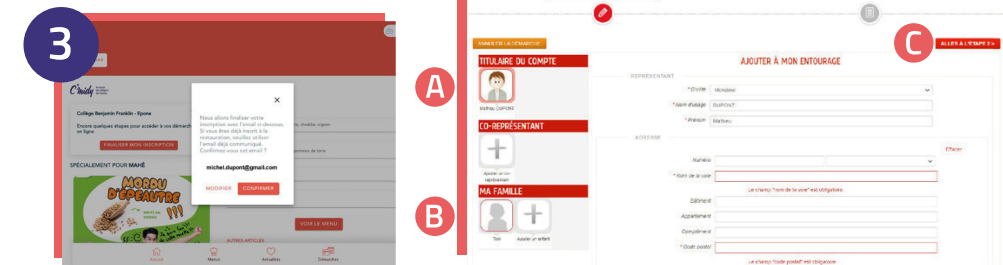
5 J'inscris mon ou mes enfant(s) (2/2)

- Je renseigne la fiche de chaque enfant : établissement, jours de restauration souhaités, numéro allocataire...

À noter, je pourrai ajuster ces jours en fonction de l'emploi du temps de mon enfant grâce à la rubrique « **Modifier mon forfait** » qui sera disponible début septembre.



- Je vérifie et valide puis, si j'ai un autre enfant à inscrire, je refais cette démarche.



3 Je complète les informations de ma famille

- Dans le même bloc, je clique sur "**Finaliser mon inscription**" et je vérifie à nouveau mon adresse mail.
- Je clique sur le titulaire du compte **A** et je complète mes informations personnelles. Je peux ajouter si je le souhaite un co-représentant en cliquant sur "Ajouter un co-représentant".
- Je clique sur mon ou mes enfant(s) sous "**Ma famille**" **B** et complète les informations demandées.
- Je clique sur le bouton "**Aller à l'étape 2**" **C**.
- Je vérifie mes informations puis je clique sur le bouton vert "**valider**".



J'attends la validation de mon inscription

- Mon inscription me sera confirmée par mail dès que possible.
- Je peux suivre son statut en cliquant sur "**Consulter mes demandes**". (inutile de refaire la démarche plusieurs fois)
- Une fois l'inscription validée, je pourrai accéder à mes services (paiement, réservation des repas...) à partir de septembre depuis la rubrique Démarches.

C'est fini!

Besoin d'aide ?

Consultez le tutoriel vidéo en [cliquant ici](#) ou en flashant le [code suivant](#)



La restauration scolaire C'midy



Des menus équilibrés créés par une diététicienne à partir de recettes simples et traditionnelles préparées par les Chefs C'midy.

Des produits sous signe de qualité ou issus d'approvisionnement local :



▪ 26 % environ de produits issus du territoire Yvelinois : salades, pommes, poires, carottes, lentilles, yaourts, viande bœuf, viande de porc, huile...



▪ Du pain bio réalisé avec de la farine Yvelinoise,



▪ 100 % français (né, élevé, abattu) pour la viande de bœuf et la viande de porc,



▪ 100 % Label Rouge pour la viande de veau et la volaille,



▪ Des poissons issus de la pêche durable.



Composition d'un menu : Chaque jour, les collégiens ont le choix entre un plat à base de viande, de poisson ou un plat végétarien.

Des recettes festives pour célébrer les moments importants de l'année !
1 produit Yvelinois mis en avant par mois.



Selon votre quotient familial :

- Un prix par repas allant de **1 à 4.57 euros**,
- La possibilité d'obtenir des **Fonds Sociaux**, en contactant le gestionnaire du collège de votre enfant.



Un forfait de **1 à 5 jours** au choix.

La possibilité d'**annuler les repas 48 heures** à l'avance.




Règlement de restauration :

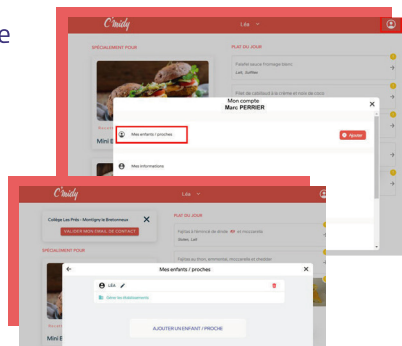
Pour le consulter, rendez-vous dans votre app SoHappy, cliquez sur Démarches puis dans la rubrique  Aide et Tarifs : Règlement de restauration.




Inscription en ligne : j'ai déjà un compte SoHappy

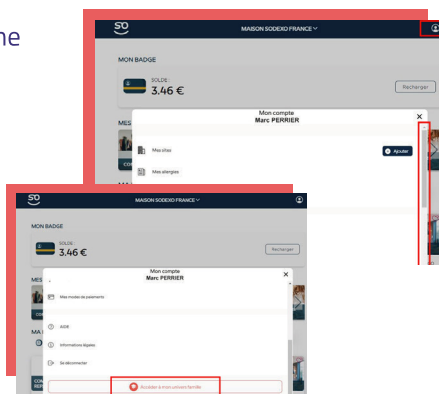
J'ai déjà un compte SoHappy pour mon enfant en primaire

- Je me connecte à SoHappy et je clique sur l'icône "profil"  en haut à droite.
- Je clique sur "mes enfants / proches" puis sur le bouton "Gérer les établissements" et "Ajouter un établissement".
- Je poursuis mon inscription à la restauration (cf pas à pas en page centrale) sans avoir besoin de valider mon mail.



J'ai déjà un compte SoHappy pour ma restauration d'entreprise

- Je me connecte à SoHappy et je clique sur l'icône "profil"  en haut à droite.
- Je descends en bas de la page, puis je clique sur "Accéder à mon univers famille".
- J'arrive sur un univers rouge. Je clique sur le bouton central "Ajouter un proche".
- Je poursuis mon inscription à la restauration (cf pas à pas en page centrale) sans avoir besoin de valider mon mail.



Une interrogation ? Nous sommes à votre écoute !



Depuis la foire aux questions SoHappy, accessible depuis la rubrique Aide.

En posant une question sur le chatbot, disponible 24h/24.



Et si vous **ne disposez pas** d'un accès internet, par téléphone au 01 30 85 99 90, du lundi au vendredi de 9h à 12h et de 14h à 16h30.

